

PODSTAWOWY

A0

# Angielski ze Smokiem Memo 1

SuperMemo  
Since 1991



# Table of contents

## Spis treści

|                       |                            |    |
|-----------------------|----------------------------|----|
| <b>Introduction</b>   | Wprowadzenie .....         | 4  |
| <b>Hi, I am Memo!</b> | Cześć, jestem Memo! .....  | 7  |
| <b>Holidays</b>       | Wakacje .....              | 8  |
| <b>Numbers</b>        | Liczby .....               | 16 |
| <b>Colours</b>        | Kolory .....               | 24 |
| <b>Exotic Animals</b> | Egzotyczne zwierzęta ..... | 32 |
| <b>Fairy Tales</b>    | Bajki .....                | 40 |
| <b>In the Country</b> | Na wsi .....               | 48 |
| <b>In the City</b>    | W mieście .....            | 56 |
| <b>In My Room</b>     | W moim pokoju .....        | 64 |
| <b>Shopping</b>       | Zakupy .....               | 72 |
| <b>Family</b>         | Rodzina .....              | 78 |
| <b>Glossary</b>       | Słowniczek .....           | 86 |
| <b>Songs</b>          | Piosenki .....             | 93 |

# Introduction

## Wprowadzenie

### Czym jest *Angielski ze Smokiem Memo*?

To pierwsza z serii **dwóch książeczek do nauki języka angielskiego dla dzieci w wieku przedszkolnym i wczesnoszkolnym**. Może ona służyć jako materiał dodatkowy, uzupełniający lub utrwalający wiedzę dziecka nabytą podczas lekcji języka angielskiego. Głównym celem pracy i zabawy z książeczką jest wspieranie motywacji dziecka do nauki języka angielskiego poprzez ciekawe i wciągające materiały edukacyjne. Ponadto, różnorodne ćwiczenia oraz materiały audiowizualne zawarte w niniejszej publikacji pomogą dziecku przyswoić przydatne słownictwo oraz proste zdania.

### Do kogo kierujemy *Angielski ze Smokiem Memo*?

Książeczka jest skierowana do **dzieci w wieku 4-6 lat**. W zależności od poziomu zaawansowania językowego może też być bardzo atrakcyjną pomocą w nauce angielskiego dla dzieci starszych. Dziecko będzie w stanie uczyć się z niej częściowo samodzielnie, a częściowo - z pomocą rodzica lub nauczyciela. Polecenia przedstawiono przy pomocy symboli, którymi opatrzone wszystkie ćwiczenia i zadania, dzięki czemu bez problemu poprowadzą one przez materiał.

### Co zawiera książeczka?

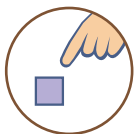
Książeczka podzielona jest na **10 rozdziałów**. Każda lekcja rozpoczyna się od wprowadzenia **10 nowych słówek**, które najpierw dziecko rozpoznaje i koloruje na obrazku, a następnie ćwiczy ich zapisywanie. Kolejnym etapem nauki są krótkie **filmy wideo**, które prezentują prawidłową wymowę każdego słówka w wykonaniu brytyjskich native speakerów oraz dodatkowo wprowadzają proste zdania z użyciem nowych słówek. W książce przedstawiono te zdania również z tłumaczeniami na język polski, które z pewnością będą pomocne



Włącz nagranie z piosenką. Posłuchaj jej, naucz się słów i śpiewaj razem z zespołem.




Pokoloruj obrazek.



Spójrz na małe kolorowe przedmioty lub osoby nad dużym obrazkiem. Następnie odszukaj je i wskaż na dużym obrazku.



Napisz podane wyrazy literka po literce, łącząc kropki.



Spójrz na obrazek, a następnie włącz nagranie z animowanym filmem. Obejrzyj go, powtarzając na głos wszystkie słówka oraz słuchając zdań.




Pokaż palcem, jak przejść przez labirynt od startu do mety, aby spotkać się ze Smokiem Memo.



Narysuj kredką lub ołówkiem drogę przez labirynt od startu do mety, aby spotkać się ze Smokiem Memo.



Dokończ rysunki zwierząt według podanego wzoru.



# Hi, I am Memo!

Cześć, jestem Memo!



**"Hello, Memo!"**

Hello, hello, hello! How do you do?  
We'll all have so much fun today  
We're going to sing and play all day  
With Memo and his friends